

Atop Choice Truck and Forklift Driving




Address: 145 Inspire Blvd Unit 2,
Brampton, L6R 3X9 Ontario






Phone: +1-416-301-5500






Email: info@atopchoicedrivingschool.com







Website: www.atopchoicedrivingschool.com




Traffic Signs






	<ol style="list-style-type: none"> 1) You must make a right turn only 2) You must not make a left turn 3) Hidden intersection ahead. 4) You are approaching a trafficisland. 	<ol style="list-style-type: none"> 1) ਤੁਹਾਨੂੰ ਸਿਰਫ਼ ਇੱਕ ਸੱਜਾ ਮੋੜ ਲੈਣਾ ਚਾਹੀਦਾ ਹੈ 2) ਤੁਹਾਨੂੰ ਖੱਬੇ ਮੋੜ ਨਹੀਂ ਲੈਣਾ ਚਾਹੀਦਾ 3) ਅੱਗੇ ਲੁਕਿਆ ਇੰਟਰਸੈਕਸ਼ਨ। 4) ਤੁਸੀਂ ਇੱਕ ਟ੍ਰੈਫਿਕ ਟਾਪੂ ਦੇ ਨੇੜੇ ਆ ਰਹੇ ਹੋ। 	<ol style="list-style-type: none"> 1) आपको केवल दाएँ मुड़ना चाहिए 2) आपको बाएँ मुड़ना नहीं चाहिए 3) आगे छिपा हुआ चौराहा। 4) आप एक यातायात द्वीप की ओर बढ़ रहे हैं। 	<p><u>2</u></p>
	<ol style="list-style-type: none"> 1. Pass to right of traffic island 2. Road turns right then left 3. Winding road ahead 4. Pass other traffic on the right 	<ol style="list-style-type: none"> 1) ਟ੍ਰੈਫਿਕ ਟਾਪੂ ਦੇ ਸੱਜੇ ਪਾਸੇ ਪਾਸ ਕਰੋ 2) ਝਕ ਸੱਜੇ ਫਿਰ ਖੱਬੇ ਮੁੜਦੀ ਹੈ 3) ਅੱਗੇ ਵਾਲੀ ਸੜਕ ਸੱਜੇ ਪਾਸੇ ਹੋਰ 4) ਆਵਾਜਾਈ ਨੂੰ ਪਾਸ ਕਰੋ 	<ol style="list-style-type: none"> 1. यातायात द्वीप के दाईं ओर से गुजरें 2. सड़क दाएं फिर बाएं मुड़ती है 3. आगे घुमावदार सड़क 4. दाहिनी ओर अन्य ट्रैफिक पास करें 	<p><u>1</u></p>
	<ol style="list-style-type: none"> 1) Stop sign ahead 2) Yield right-of-way. 3) Dead end street ahead 4) Slow moving vehicle ahead 	<ol style="list-style-type: none"> 1) ਅੱਗੇ ਸਟਾਪ ਸਾਈਨ 2) ਸਹੀ-ਸਹੀ ਉਪਜ। 3) ਡੈੱਡ ਐਂਡ ਸਟ੍ਰੀਟ ਅੱਗੇ 4) ਹੌਲੀ-ਹੌਲੀ ਅੱਗੇ ਵਧਣ ਵਾਲਾ ਵਾਹਨ 	<ol style="list-style-type: none"> 1) आगे रुकने का चिन्ह 2) यील्ड ऑफ-वे। 3) डेड ਏਂਡ ਸਟ੍ਰੀਟ ਆਗੇ 4) धीमी गति से आगे बढ़ने वाला वाहन 	<p><u>4</u></p>





	<ol style="list-style-type: none"> 1) Construction sign-slow down-obey flagman 's directions 2) A construction sign replacing flagman on duty 3) Regulatory sign-reduce speed 4) This sign warns of highway work operations ahead 	<ol style="list-style-type: none"> 1) ਉਸਾਰੀ ਦਾ ਚਿੰਨ੍ਹ-ਸਲੋ ਡਾਊਨ-ਫਲੈਗਮੈਨ ਦੇ ਨਿਰਦੇਸ਼ਾਂ ਦੀ ਪਾਲਣਾ ਕਰੋ 2) ਡਿਊਟੀ 'ਤੇ ਫਲੈਗਮੈਨ ਦੀ ਥਾਂ ਲੈਣ ਵਾਲਾ ਇੱਕ ਨਿਰਮਾਣ ਚਿੰਨ੍ਹ 3) ਰੈਗੂਲੇਟਰੀ ਸਾਈਨ-ਘਟਾਉਣ ਦੀ ਗਤੀ 4) ਇਹ ਚਿੰਨ੍ਹ ਹਾਈਵੇਅ ਦੇ ਕੰਮ ਦੇ ਅੱਗੇ ਹੋਣ ਦੀ ਚੇਤਾਵਨੀ ਦਿੰਦਾ ਹੈ 	<ol style="list-style-type: none"> 1) ਨਿਰਮਾਣ ਚਿੰਨ੍ਹ - ਧੀਮਾ - ਖੜਕਾਓ ਚਲੋ ਚਲੋ ਦੇ ਨਿਰਦੇਸ਼ਾਂ ਦੀ ਪਾਲਣਾ ਕਰੋ 2) ਡਿਊਟੀ 'ਤੇ ਫਲੈਗਮੈਨ ਦੀ ਥਾਂ ਜਗ੍ਹਾ 'ਤੇ ਇੱਕ ਨਿਰਮਾਣ ਚਿੰਨ੍ਹ 3) ਵਿਨਿਯਮਿਤ ਸੰਕੇਤ-ਗਤੀ ਕਮ ਕਰੋ 4) ਇਹ ਚਿੰਨ੍ਹ ਅੱਗੇ ਰਾਜਮਾਰਗ ਕਾਰਜ ਸੰਚਾਲਨ ਦੀ ਚੇਤਾਵਨੀ ਦਿੰਦਾ ਹੈ 	<u>4</u>
	<ol style="list-style-type: none"> 1) Road slippery when wet. 2) No right turn permitted 3) No left turn permitted. 4) You must not make a 'U' Turn 	<ol style="list-style-type: none"> 1) ਰਿੱਲੋ ਹੋਣ 'ਤੇ ਸੜਕ ਤਿਲਕਣ ਹੋ ਜਾਂਦੀ ਹੈ। 2) ਸੱਜੇ ਮੋੜ ਦੀ ਆਗਿਆ ਨਹੀਂ ਹੈ 3) ਖੱਬੇ ਮੋੜ ਦੀ ਇਜਾਜ਼ਤ ਨਹੀਂ ਹੈ। 4) ਤੁਹਾਨੂੰ 'ਯੂ' ਟਰਨ ਨਹੀਂ ਲੈਣਾ ਚਾਹੀਦਾ 	<ol style="list-style-type: none"> 1) ਭੀਗਣੇ ਪਰ ਸੜਕ ਪਰ ਫਿਸਲਣ। 2) ਸੱਜੇ ਮੁੜਨ ਦੀ ਅਨੁਮਤੀ ਨਹੀਂ ਹੈ 3) ਖੱਬੇ ਮੁੜਨ ਦੀ ਅਨੁਮਤੀ ਨਹੀਂ ਹੈ। 4) ਆਪਕੋ 'ਯੂ' ਟਰਨ ਨਹੀਂ ਕਰਨਾ ਚਾਹੀਦਾ 	<u>4</u>
	<ol style="list-style-type: none"> 1) Traffic signals ahead 2) Stop sign 150 meters (500 feet) ahead. 3) Bump 125 meters (400 feet) ahead. 4) Railway crossing ahead 	<ol style="list-style-type: none"> 1) ਅੱਗੇ ਟ੍ਰੈਫਿਕ ਸਿਗਨਲ 2) 150 ਮੀਟਰ (500 ਫੁੱਟ) ਅੱਗੇ ਰੁਕੋ। 3) 125 ਮੀਟਰ (400 ਫੁੱਟ) ਅੱਗੇ ਝੁਕੋ। 4) ਅੱਗੇ ਰੇਲਵੇ ਕਰਾਸਿੰਗ 	<ol style="list-style-type: none"> 1) ਟ੍ਰੈਫਿਕ ਸਿਗਨਲ ਅੱਗੇ 2) ਸਟੌਪ ਸਾਈਨ 150 ਮੀਟਰ (500 ਫੀਟ) ਅੱਗੇ। 3) ਅੱਗੇ 125 ਮੀਟਰ (400 ਫੀਟ) ਟਕਰਾਓ। 4) ਅੱਗੇ ਰੇਲਵੇ ਕਰਾਸਿੰਗ 	<u>1</u>
	<ol style="list-style-type: none"> 1. Destination board 2. School zone- watch for children playing 3. Provincial Park 4. Pedestrian control sign meaning no active games 	<ol style="list-style-type: none"> 1. ਮੰਜ਼ਿਲ ਬੋਰਡ 2. ਸਕੂਲ ਜ਼ੋਨ- ਖੇਡਣ ਵਾਲੇ ਬੱਚਿਆਂ ਲਈ ਦੇਖੋ 3. ਸੂਬਾਈ ਪਾਰਕ 4. ਪੈਦਲ ਚੱਲਣ ਵਾਲੇ ਨਿਯੰਤਰਣ ਚਿੰਨ੍ਹ ਦਾ ਮਤਲਬ ਹੈ ਕੋਈ ਸਰਗਰਮ ਗੇਮ ਨਹੀਂ 	<ol style="list-style-type: none"> 1. ਗੰਤਵਯ ਬੋਰਡ 2. ਸਕੂਲ ਜ਼ੋਨ- ਖੇਡਣ ਵਾਲੇ ਬੱਚਿਆਂ ਲਈ ਦੇਖੋ 3. ਸੂਬਾਈ ਪਾਰਕ 4. ਪੈਦਲ ਚੱਲਣ ਵਾਲੇ ਨਿਯੰਤਰਣ ਚਿੰਨ੍ਹ ਦਾ ਮਤਲਬ ਹੈ ਕੋਈ ਸਰਗਰਮ ਗੇਮ ਨਹੀਂ 	<u>1</u>
	<ol style="list-style-type: none"> 1) You are approaching a four way intersection. 2) You are approaching a railway crossing. 3) You are approaching a hospital zone. 4) You are approaching a pedestrian crosswalk. 	<ol style="list-style-type: none"> 1) ਤੁਸੀਂ ਇੱਕ ਚਾਰ ਮਾਰਗੀ ਚੌਰਾਹੇ ਦੇ ਨੇੜੇ ਆ ਰਹੇ ਹੋ। 2) ਤੁਸੀਂ ਰੇਲਵੇ ਕਰਾਸਿੰਗ ਦੇ ਨੇੜੇ ਆ ਰਹੇ ਹੋ। 3) ਤੁਸੀਂ ਹਸਪਤਾਲ ਜ਼ੋਨ ਦੇ ਨੇੜੇ ਆ ਰਹੇ ਹੋ। 4) ਤੁਸੀਂ ਪੈਦਲ ਚੱਲਣ ਵਾਲੇ ਕ੍ਰਾਸਵਾਕ ਦੇ ਨੇੜੇ ਆ ਰਹੇ ਹੋ। 	<ol style="list-style-type: none"> 1) ਆਪ ਚੌਰਾਹੇ ਦੇ ਚੌਰਾਹੇ ਪਰ ਆ ਰਹੇ ਹੋ। 2) ਆਪ ਇੱਕ ਰੇਲਵੇ ਕਰਾਸਿੰਗ ਦੇ ਨੇੜੇ ਆ ਰਹੇ ਹੋ। 3) ਆਪ ਹਸਪਤਾਲ ਜ਼ੋਨ ਦੇ ਨੇੜੇ ਆ ਰਹੇ ਹੋ। 4) ਆਪ ਪੈਦਲ ਚੱਲਣ ਵਾਲੇ ਕ੍ਰਾਸਵਾਕ ਦੇ ਨੇੜੇ ਆ ਰਹੇ ਹੋ। 	<u>2</u>

	<ol style="list-style-type: none"> 1) School area ahead 2) Railway crossing ahead. 3) You must give the right-of-way. 4) You have a right-of-way. 	<ol style="list-style-type: none"> 1) ਸਕੂਲ ਦਾ ਖੇਤਰ ਅੱਗੇ 2) ਅੱਗੇ ਰੇਲਵੇ ਕਰਾਸਿੰਗ। 3) ਤੁਹਾਨੂੰ ਸਹੀ-ਸਹੀ ਦੇਣਾ ਚਾਹੀਦਾ ਹੈ। 4) ਤੁਹਾਡੇ ਕੋਲ ਇੱਕ ਸਹੀ-ਰਸਤਾ ਹੈ। 	<ol style="list-style-type: none"> 1) ਸਕੂਲ ਖੇਤਰ ਆਗੇ 2) ਰੇਲਵੇ ਕਰਾਸਿੰਗ ਆਗੇ। 3) ਆਪਕੋ ਰਾਸ਼ਟੇ ਕਾ ਅਧਿਕਾਰ ਦੇਨਾ ਹੋਗਾ। 4) ਆਪਕੇ ਪਾਸ ਏਕ ਅਧਿਕਾਰ ਹੈ। 	<u>3</u>
	<ol style="list-style-type: none"> 1) Stop sign 150 meters (500 feet) ahead. 2) Bump 120 meters (400 feet) ahead. 3) Stop all times. 4) Stop only if other vehicles are approaching 	<ol style="list-style-type: none"> 1) 150 ਮੀਟਰ (500 ਫੁੱਟ) ਅੱਗੇ ਰੁਕੋ। 2) 120 ਮੀਟਰ (400 ਫੁੱਟ) ਅੱਗੇ ਝੁਕੋ। 3) ਹਰ ਸਮੇਂ ਰੋਕੋ। 4) ਜੇਕਰ ਹੋਰ ਵਾਹਨ ਨੇੜੇ ਆ ਰਹੇ ਹੋਣ ਤਾਂ ਹੀ ਰੁਕੋ 	<ol style="list-style-type: none"> 1) ਸਟੌਪ ਸਾਈਨ 150 ਮੀਟਰ (500 ਫੀਟ) ਆਗੇ। 2) ਆਗੇ 120 ਮੀਟਰ (400 ਫੀਟ) ਟਕਰਾਏਂ। 3) ਹਰ ਸਮਧ ਰੁਕੋਂ। 4) ਰਾਮੀ ਰੁਕੋਂ ਜਬ ਅਨਧ ਵਾਹਨ ਆ ਰਹੇ ਹੋਂ 	<u>3</u>
	<ol style="list-style-type: none"> 1) No entry into intersection. 2) This sign means no stopping. 3) Vehicles approaching from the angle shown must stop. 4) Need to stop for stop signs in directions of arrows. 	<ol style="list-style-type: none"> 1) ਚੌਰਾਹੇ ਵਿੱਚ ਕੋਈ ਦਾਖਲਾ ਨਹੀਂ। 2) ਇਸ ਚਿੰਨ੍ਹ ਦਾ ਮਤਲਬ ਹੈ ਕੋਈ ਰੁਕਣਾ ਨਹੀਂ। 3) ਦਿਖਾਏ ਗਏ ਕੋਣ ਤੋਂ ਆਉਣ ਵਾਲੇ ਵਾਹਨਾਂ ਨੂੰ ਰੁਕਣਾ ਚਾਹੀਦਾ ਹੈ। 4) ਤੀਰਾਂ ਦੀਆਂ ਦਿਸ਼ਾਵਾਂ ਵਿੱਚ ਰੁਕਣ ਦੇ ਚਿੰਨ੍ਹ ਲਈ ਰੁਕਣ ਦੀ ਲੋੜ ਹੈ। 	<ol style="list-style-type: none"> 1) ਚੌਰਾਹੇ ਪਰ ਨੋ ਏਂਟਰੀ। 2) ਝੁਸ ਚਿਨ੍ਹ ਕਾ ਅਰਥ ਹੈ ਰੁਕਨਾ ਨਹੀਂ। 3) ਦਿਖਾਏ ਗਏ ਕੋਣ ਸੇ ਆਨੇ ਵਾਲੇ ਵਾਹਨੋਂ ਕੋ ਰੁਕਨਾ ਚਾਹਿਏ। 4) ਤੀਰੋਂ ਕੀ ਦਿਸ਼ਾ ਮੇਂ ਰੁਕਨੇ ਕੇ ਸੰਕੇਤ ਕੇ ਲਿਏ ਰੁਕਨੇ ਕੀ ਜਰੂਰਤ ਹੈ। 	<u>2</u>
	<ol style="list-style-type: none"> 1) Do not enter. 2) Do not enter unless local traffic. 3) Means a traffic circle ahead. 4) Do not pass 	<ol style="list-style-type: none"> 1) ਦਾਖਲ ਨਾ ਕਰੋ। 2) ਸਥਾਨਕ ਟ੍ਰੈਫਿਕ ਤੋਂ ਬਿਨਾਂ ਦਾਖਲ ਨਾ ਹੋਵੇ। 3) ਮਤਲਬ ਅੱਗੇ ਇੱਕ ਟ੍ਰੈਫਿਕ ਚੱਕਰ। 4) ਪਾਸ ਨਾ ਕਰੋ 	<ol style="list-style-type: none"> 1) ਪ੍ਰਵੇਸ਼ ਨ ਕਰੋਂ। 2) ਜਬ ਤਕ ਸਥਾਨੀਧ ਯਾਤਾਯਾਤ ਨ ਹੋ ਪ੍ਰਵੇਸ਼ ਨ ਕਰੋਂ। 3) ਯਾਨੀ ਆਗੇ ਟ੍ਰੈਫਿਕ ਸਰਕਲ। 4) ਪਾਸ ਮਤ ਕਰੋ 	<u>1</u>
	<ol style="list-style-type: none"> 1) Hidden intersection ahead. 2) Winding road ahead. 3) Road slippery when wet. 4) Narrow road ahead 	<ol style="list-style-type: none"> 1) ਅੱਗੇ ਲੁਕਿਆ ਇੰਟਰਸੈਕਸ਼ਨ। 2) ਅੱਗੇ ਵਾਲੀ ਸੜਕ। 3) ਗਿੱਲੇ ਹੋਣ 'ਤੇ ਸੜਕ ਤਿਲਕਣ ਹੋ ਜਾਂਦੀ ਹੈ। 4) ਅੱਗੇ ਤੰਗ ਸੜਕ 	<ol style="list-style-type: none"> 1) ਆਗੇ ਛਿਪਾ ਹੁਆ ਚੌਰਾਹਾ। 2) ਆਗੇ ਘੁਮਾਕਦਾਰ ਸੜਕ। 3) ਭੀਗਨੇ ਪਰ ਸੜਕ ਪਰ ਫਿਸਲਨ। 4) ਆਗੇ ਸੰਕੀਰਣ ਸੜਕ 	<u>2</u>

	<ol style="list-style-type: none"> 1) Stop sign. 2) Yield sign. 3) Slow moving vehicle 4) School bus stop arm 	<ol style="list-style-type: none"> 1) ਰੁਕਣ ਦਾ ਚਿੰਨ੍ਹ। 2) ਉਪਜ ਦਾ ਚਿੰਨ੍ਹ। 3) ਹੌਲੀ ਚੱਲਣ ਵਾਲਾ ਵਾਹਨ 4) ਸਕੂਲ ਬੱਸ 	<ol style="list-style-type: none"> 1) ਸਟੌਪ ਸਾਈਨ। 2) ਉਪਜ ਚਿੰਨ੍ਹ। 3) ਧੀਮੀ ਗਤਿ ਸੇ ਚਲਨੇ ਵਾਲਾ ਵਾਹਨ 4) ਸਕੂਲ ਬਸ ਸਟੌਪ ਆਰਮ 	<u>4</u>
	<ol style="list-style-type: none"> 1) Playground zone sign 2) Children playing in residential area. 3) School zone sign. 4) Directional sign for children 	<ol style="list-style-type: none"> 1) ਖੇਡ ਦੇ ਮੈਦਾਨ ਜ਼ੋਨ ਚਿੰਨ੍ਹ 2) ਰਿਹਾਇਸ਼ੀ ਖੇਤਰ ਵਿੱਚ ਖੇਡ ਰਹੇ ਬੱਚੇ। 3) ਸਕੂਲ ਜ਼ੋਨ ਚਿੰਨ੍ਹ। 4) ਬੱਚਿਆਂ ਲਈ ਦਿਸ਼ਾ-ਨਿਰਦੇਸ਼ ਚਿੰਨ੍ਹ 	<ol style="list-style-type: none"> 1) ਖੇਲ ਕਾ ਮੈਦਾਨ ਖੇਤਰ ਚਿੰਨ੍ਹ 2) ਆਵਾਸੀ ਖੇਤਰ ਮੇਂ ਖੇਲ ਰਹੇ ਬੱਚੇ। 3) ਸਕੂਲ ਖੇਤਰ ਚਿੰਨ੍ਹ। 4) ਬੱਚਿਆਂ ਕੇ ਲਿਏ ਦਿਸ਼ਾਸ਼ਕ ਚਿੰਨ੍ਹ 	<u>2</u>
	<ol style="list-style-type: none"> 1) Factory, slow down. 2) Bump or uneven pavement 3) Construction zone. 4) Bridge or viaduct. 	<ol style="list-style-type: none"> 1) ਫੈਕਟਰੀ, ਹੌਲੀ। 2) ਬੰਪ ਜਾਂ ਅਸਮਾਨ ਫੁੱਟਪਾਥ 3) ਉਸਾਰੀ ਜ਼ੋਨ। 4) ਪੁਲ ਜਾਂ ਵਾਈਡਕਟ। 	<ol style="list-style-type: none"> 1) ਕਾਰਖਾਨਾ, ਧੀਮਾ। 2) ਟਕਕਰ ਯਾ ਅਸਮਾਨ ਫੁਟਪਾਥ 3) ਨਿਰਮਾਣ ਖੇਤਰ। 4) ਪੁਲ ਯਾ ਪੁਲ। 	<u>2</u>
	<ol style="list-style-type: none"> 1) Divided highway ahead. 2) Divided highway ends. 3) Narrow bridge ahead. 4) Road under construction. 	<ol style="list-style-type: none"> 1) ਅੱਗੇ ਵੱਡਿਆ ਹਾਈਵੇ। 2) ਵਿਭਾਜਿਤ ਹਾਈਵੇਅ ਖਤਮ ਹੁੰਦਾ ਹੈ। 3) ਅੱਗੇ ਤੰਗ ਪੁਲ। 4) ਉਸਾਰੀ ਅਧੀਨ ਸੜਕ। 	<ol style="list-style-type: none"> 1) ਆਗੇ ਵਿਭਾਜਿਤ ਰਾਜਮਾਰਗ। 2) ਵਿਭਾਜਿਤ ਰਾਜਮਾਰਗ ਸਮਾਪਤ ਹੋਤਾ ਹੈ। 3) ਆਗੇ ਸੰਕੀਰਣ ਪੁਲ। 4) ਨਿਰਮਾਣਾਧੀਨ ਸੜਕ। 	<u>1</u>
				<u>1</u>
	<ol style="list-style-type: none"> 1) Lane usage sign meaning right turn only. 2) Lane usage sign permitting all turns including left. 3) No parking from arrows to corner 4) Advance warning danger. 	<ol style="list-style-type: none"> 1) ਲੇਨ ਵਰਤੋਂ ਚਿੰਨ੍ਹ ਦਾ ਅਰਥ ਹੈ ਸਿਰਫ਼ ਸੱਜਾ ਮੋੜ। 2) ਲੇਨ ਵਰਤੋਂ ਚਿੰਨ੍ਹ ਖੱਬੇ ਸਮੇਤ ਸਾਰੇ ਮੋੜਾਂ ਦੀ ਇਜਾਜ਼ਤ ਦਿੰਦਾ ਹੈ। 3) ਤੀਰ ਤੋਂ ਕੋਨੇ ਤੱਕ ਕੋਈ ਪਾਰਕਿੰਗ ਨਹੀਂ 4) ਅਗਾਊਂ ਚੇਤਾਵਨੀ ਖ਼ਤਰੇ। 	<ol style="list-style-type: none"> 1) ਲੈਨ ਵਰਤੋਂ ਚਿੰਨ੍ਹ ਦਾ ਅਰਥ ਹੈ ਸਿਰਫ਼ ਸੱਜਾ ਮੋੜ। 2) ਲੇਨ ਵਰਤੋਂ ਚਿੰਨ੍ਹ ਸਮੇਤ ਸਾਰੇ ਮੋੜਾਂ ਦੀ ਇਜਾਜ਼ਤ ਦਿੰਦਾ ਹੈ। 3) ਤੀਰ ਤੋਂ ਕੋਨੇ ਤੱਕ ਕੋਈ ਪਾਰਕਿੰਗ ਨਹੀਂ 4) ਅਗਾਊਂ ਚੇਤਾਵਨੀ ਖ਼ਤਰੇ। 	<u>1</u>
	<ol style="list-style-type: none"> 1) Divided highway ends. 2) Narrow bridge ahead 3) Road under construction. 4) Divided highway ahead. 	<ol style="list-style-type: none"> 1) ਵਿਭਾਜਿਤ ਹਾਈਵੇਅ ਖਤਮ ਹੁੰਦਾ ਹੈ। 2) ਅੱਗੇ ਤੰਗ ਪੁਲ 3) ਉਸਾਰੀ ਅਧੀਨ ਸੜਕ। 4) ਅੱਗੇ ਵੱਡਿਆ ਹਾਈਵੇ। 	<ol style="list-style-type: none"> 1) ਵਿਭਾਜਿਤ ਰਾਜਮਾਰਗ ਸਮਾਪਤ ਹੋਤਾ ਹੈ। 2) ਆਗੇ ਸੰਕੀਰਣ ਪੁਲ 3) ਨਿਰਮਾਣਾਧੀਨ ਸੜਕ। 4) ਆਗੇ ਵਿਭਾਜਿਤ ਰਾਜਮਾਰਗ। 	<u>1</u>

	<p>1) Bumpy road ahead 2) Pavement ends 500 feet ahead 3) Warns of a steep hill ahead 4) Safety checks ahead</p>	<p>1) ਅੱਗੇ ਖੜ੍ਹੀ ਸੜਕ 2) ਫੁੱਟਪਾਥ 500 ਫੁੱਟ ਅੱਗੇ ਖਤਮ ਹੁੰਦਾ ਹੈ 3) ਅੱਗੇ ਇੱਕ ਖੜ੍ਹੀ ਪਹਾੜੀ ਦੀ ਚੇਤਾਵਨੀ 4) ਸੁਰੱਖਿਆ ਜਾਂਚ ਅੱਗੇ</p>	<p>1) आगे ऊबड़-खाबड़ सड़क 2) फुटपाथ 500 फीट आगे समाप्त होता है 3) आगे खड़ी पहाड़ी की चेतावनी 4) आगे सुरक्षा जांच</p>	<p><u>3</u></p>
	<p>1) You must not make a right turn 2) You are approaching traffic signal lights. 3) You must not make left turn. 4) You are approaching a stop sign.</p>	<p>1) ਤੁਹਾਨੂੰ ਸਹੀ ਮੋੜ ਨਹੀਂ ਲੈਣਾ ਚਾਹੀਦਾ 2) ਤੁਸੀਂ ਟ੍ਰੈਫਿਕ ਸਿਗਨਲ ਲਾਈਟਾਂ ਦੇ ਨੇੜੇ ਆ ਰਹੇ ਹੋ। 3) ਤੁਹਾਨੂੰ ਖੱਬਾ ਮੋੜ ਨਹੀਂ ਲੈਣਾ ਚਾਹੀਦਾ। 4) ਤੁਸੀਂ ਇੱਕ ਸਟਾਪ ਸਾਈਨ ਦੇ ਨੇੜੇ ਆ ਰਹੇ ਹੋ।</p>	<p>1) आपको दाएँ मुड़ना नहीं चाहिए 2) आप ट्रैफिक सिग्नल लाइट के पास आ रहे हैं। 3) आपको बाएँ मुड़ना नहीं चाहिए। 4) आप स्टॉप साइन की ओर बढ़ रहे हैं।</p>	<p><u>4</u></p>
	<p>1) Road ahead slippery when wet. 2) Bumpy road ahead. 3) Winding road ahead. 4) Railway crossing ahead.</p>	<p>1) ਗਿੱਲੇ ਹੋਣ 'ਤੇ ਅੱਗੇ ਦੀ ਸੜਕ ਤਿਲਕਣ ਹੋ ਜਾਂਦੀ ਹੈ। 2) ਅੱਗੇ ਖੜ੍ਹੀ ਸੜਕ। 3) ਅੱਗੇ ਲੰਘਣ ਵਾਲੀ ਸੜਕ। 4) ਅੱਗੇ ਰੇਲਵੇ ਕਰਾਸਿੰਗ।</p>	<p>1) गीली होने पर आगे की सड़क फिसलन भरी। 2) आगे ऊबड़-खाबड़ सड़क। 3) आगे घुमावदार सड़क। 4) आगे रेलवे क्रॉसिंग।</p>	<p><u>1</u></p>
	<p>1) Divided highway ahead 2. You are approaching a one-waystreet? 3. Hidden intersection ahead 4. Pavement narrows.</p>	<p>1) ਅੱਗੇ ਵੱਡਿਆ ਹਾਈਵੇ 2. ਤੁਸੀਂ ਇੱਕ ਪਾਸੇ ਵਾਲੀ ਗਲੀ ਵੱਲ ਆ ਰਹੇ ਹੋ? 3. ਅੱਗੇ ਲੁਕਿਆ ਇੰਟਰਸੈਕਸ਼ਨ 4. ਫੁੱਟਪਾਥ ਤੰਗ।</p>	<p>1) आगे विभाजित राजमार्ग 2. आप एक तरफ़ा सड़क पर आ रहे हैं? 3. आगे छिपा हुआ चौराहा 4. फुटपाथ संकरा हो जाता है।</p>	<p><u>4</u></p>
	<p>1. Intersection for school vehicles 2. School crosswalk sign. 3. Caution-school bus crossing 4. Regulatory sign</p>	<p>1. ਸਕੂਲੀ ਵਾਹਨਾਂ ਲਈ ਇੰਟਰਸੈਕਸ਼ਨ 2. ਸਕੂਲ ਕਰਾਸਵਾਕ ਚਿੰਨ੍ਹ। 3. ਸਾਵਧਾਨ-ਸਕੂਲ ਬੱਸ ਕਰਾਸਿੰਗ 4. ਰੈਗੂਲੇਟਰੀ ਚਿੰਨ੍ਹ</p>	<p>1. स्कूली वाहनों के लिए चौराहा 2. स्कूल क्रॉसवॉक साइन। 3. सावधानी- स्कूल बस क्रॉसिंग 4. नियामक संकेत</p>	<p><u>4</u></p>
	<p>1) Construction zone 1 km ahead 2) Bumpy road ahead 3) Narrow bridge ahead</p>	<p>1) ਨਿਰਮਾਣ ਜ਼ੋਨ 1 ਕਿਲੋਮੀਟਰ ਅੱਗੇ 2) ਅੱਗੇ ਖੜ੍ਹੀ ਸੜਕ 3) ਅੱਗੇ ਤੰਗ ਪੁਲ</p>	<p>1) निर्माण क्षेत्र 1 किमी आगे 2) आगे ऊबड़-खाबड़ सड़क</p>	<p><u>1</u></p>

	4) Winding road ahead	4) ਅੱਗੇ ਲੰਘਣ ਵਾਲੀ ਸੜਕ	3) ਆਗੇ ਸੰਕੀਰਣ ਪੁਲ 4) ਆਗੇ ਧੁਮਾਵਦਾਰ ਸੜਕ	
	1) Danger, sharp turn 2) Keep to left 3) Danger road ends. 4) Winding road ahead	1) ਖਤਰਾ, ਤਿੱਖੀ ਮੋੜ 2) ਖੱਬੇ ਪਾਸੇ ਰੱਖੋ 3) ਖਤਰੇ ਵਾਲੀ ਸੜਕ ਖਤਮ ਹੁੰਦੀ ਹੈ। 4) ਅੱਗੇ ਲੰਘਣ ਵਾਲੀ ਸੜਕ	1) ਖਤਰਾ, ਤੀਕਾ ਮੋੜ 2) ਭਾਈ ਓਰ ਰਖੋ 3) ਡੇਂਜਰ ਰੋਡ ਸਮਾਪਤ ਹੋਤਾ ਹੈ। 4) ਆਗੇ ਧੁਮਾਵਦਾਰ ਸੜਕ	<u>1</u>
	1) You may pass me 2) I am slowing or stopping. 3) I am turning left 4) I am turning right	1) ਤੁਸੀਂ ਮੈਨੂੰ ਪਾਸ ਕਰ ਸਕਦੇ ਹੋ 2) ਮੈਂ ਹੌਲੀ ਜਾਂ ਰੁਕ ਰਿਹਾ ਹਾਂ। 3) ਮੈਂ ਖੱਬੇ ਮੁੜ ਰਿਹਾ ਹਾਂ 4) ਮੈਂ ਸੱਜੇ ਮੁੜ ਰਿਹਾ ਹਾਂ	1) ਆਪ ਮੁੜੇ ਪਾਸ ਕਰ ਸਕਦੇ ਹੋ 2) ਮੈਂ ਧੀਮਾ ਯਾ ਰੁਕ ਰਹਾ ਹੂੰ। 3) ਮੈਂ ਭਾਏਂ ਮੁੜ ਰਹਾ ਹੂੰ 4) ਮੈਂ ਡਾਏਂ ਮੁੜ ਰਹਾ ਹੂੰ	<u>3</u>
	1) I am stopping. 2) I am slowing or stopping. 3) I am turning left. 4) I am turning right	1) ਮੈਂ ਰੋਕ ਰਿਹਾ ਹਾਂ। 2) ਮੈਂ ਹੌਲੀ ਜਾਂ ਰੁਕ ਰਿਹਾ ਹਾਂ। 3) ਮੈਂ ਖੱਬੇ ਮੁੜ ਰਿਹਾ ਹਾਂ। 4) ਮੈਂ ਸੱਜੇ ਮੁੜ ਰਿਹਾ ਹਾਂ	1) ਮੈਂ ਰੁਕ ਰਹਾ ਹੂੰ। 2) ਮੈਂ ਧੀਮਾ ਯਾ ਰੁਕ ਰਹਾ ਹੂੰ। 3) ਮੈਂ ਭਾਏਂ ਮੁੜ ਰਹਾ ਹੂੰ। 4) ਮੈਂ ਡਾਏਂ ਮੁੜ ਰਹਾ ਹੂੰ	<u>2</u>
	1) You may pass me 2) I am turning right 3) I am turning left 4) I am slowing or stopping	1) ਤੁਸੀਂ ਮੈਨੂੰ ਪਾਸ ਕਰ ਸਕਦੇ ਹੋ 2) ਮੈਂ ਸੱਜੇ ਮੁੜ ਰਿਹਾ ਹਾਂ 3) ਮੈਂ ਖੱਬੇ ਮੁੜ ਰਿਹਾ ਹਾਂ 4) ਮੈਂ ਹੌਲੀ ਜਾਂ ਰੁਕ ਰਿਹਾ ਹਾਂ	1) ਆਪ ਮੁੜੇ ਪਾਸ ਕਰ ਸਕਦੇ ਹੋ 2) ਮੈਂ ਡਾਏਂ ਮੁੜ ਰਹਾ ਹੂੰ 3) ਮੈਂ ਭਾਏਂ ਮੁੜ ਰਹਾ ਹੂੰ 4) ਮੈਂ ਧੀਮਾ ਯਾ ਰੁਕ ਰਹਾ ਹੂੰ	<u>2</u>
	1) You may exit if you remain in right hand lane. 2) End of highway, you must move into right hand lane 3) You must not drive-in right-hand lane under any circumstances 4) You must exit if you remain in right hand lane	1) ਜੇਕਰ ਤੁਸੀਂ ਸੱਜੇ ਹੱਥ ਦੀ ਲੇਨ ਵਿੱਚ ਰਹਿੰਦੇ ਹੋ ਤਾਂ ਤੁਸੀਂ ਬਾਹਰ ਨਿਕਲ ਸਕਦੇ ਹੋ। 2) ਹਾਈਵੇਅ ਦੇ ਅੰਤ ਵਿੱਚ, ਤੁਹਾਨੂੰ ਸੱਜੇ ਹੱਥ ਦੀ ਲੇਨ ਵਿੱਚ ਜਾਣਾ ਚਾਹੀਦਾ ਹੈ 3) ਤੁਹਾਨੂੰ ਕਿਸੇ ਵੀ ਸਥਿਤੀ ਵਿੱਚ ਸੱਜੇ ਹੱਥ ਦੀ ਲੇਨ ਵਿੱਚ ਰੱਖੀ ਨਹੀਂ ਚਲਾਉਣੀ ਚਾਹੀਦੀ 4) ਜੇਕਰ ਤੁਸੀਂ ਸੱਜੇ ਹੱਥ ਦੀ ਲੇਨ ਵਿੱਚ ਰਹਿੰਦੇ ਹੋ ਤਾਂ ਤੁਹਾਨੂੰ ਬਾਹਰ ਨਿਕਲਣਾ ਚਾਹੀਦਾ ਹੈ	1) ਯਦਿ ਆਪ ਦਾਹਿਨੇ ਲੇਨ ਮੇਂ ਰਹਦੇ ਹੋ ਤੋ ਆਪ ਬਾਹਰ ਨਿਕਲ ਸਕਦੇ ਹੋ। 2) ਹਾਈਵੇ ਕੇ ਅੰਤ ਮੇਂ, ਆਪਕੋ ਡਾਏਂ ਹਾਥ ਕੀ ਲੇਨ ਮੇਂ ਜਾਨਾ ਚਾਹਿਏ 3) ਆਪਕੋ ਕਿਸੀ ਭੀ ਪਰਿਸਥਿਤਿ ਮੇਂ ਡਾਏਂ ਹਾਥ ਕੀ ਲੇਨ ਮੇਂ ਗਾੜੀ ਨਹੀਂ ਚਲਾਨੀ ਚਾਹਿਏ 4) ਯਦਿ ਆਪ ਦਾਹਿਨੇ ਹਾਥ ਕੀ ਲੇਨ ਮੇਂ ਰਹਦੇ ਹੋ ਤੋ ਆਪਕੋ ਬਾਹਰ ਨਿਕਲਨਾ ਹੋਗਾ	<u>4</u>

	<ol style="list-style-type: none"> 1) No trucks 2) Route for large trucks 3) Permissive sign. 4) Truck route. 	<ol style="list-style-type: none"> 1) ਕੋਈ ਟਰੱਕ ਨਹੀਂ 2) ਵੱਡੇ ਟਰੱਕਾਂ ਲਈ ਰੂਟ 3) ਆਗਿਆਕਾਰੀ ਚਿੰਨ੍ਹ। 4) ਟਰੱਕ ਰੂਟ. 	<ol style="list-style-type: none"> 1) ਕੋਈ ਟਰੱਕ ਨਹੀਂ 2) ਵੱਡੇ ਟਰੱਕਾਂ ਲਈ ਮਾਰਗ 3) ਅਨੁਮਤਿ ਚਿਨ੍ਹ। 4) ਟਰੱਕ ਮਾਰਗ। 	<h1 style="color: red; margin: 0;">3</h1>
	<ol style="list-style-type: none"> 1) Do not enter unless local traffic. 2) Means a traffic circle ahead 3) Prohibited sign. 4) Do not enter roadway 	<ol style="list-style-type: none"> 1) ਸਥਾਨਕ ਟ੍ਰੈਫਿਕ ਤੋਂ ਬਿਨਾਂ ਦਾਖਲ ਨਾ ਹੋਵੇ। 2) ਮਤਲਬ ਅੱਗੇ ਇੱਕ ਟ੍ਰੈਫਿਕ ਚੱਕਰ 3) ਵਰਜਿਤ ਚਿੰਨ੍ਹ. 4) ਰੋਡਵੇਅ ਵਿੱਚ ਨਾ ਵੜੋ 	<ol style="list-style-type: none"> 1) ਜਦ ਤਕ ਸਥਾਨੀਕ ਯਾਤਾਯਾਤ ਨ ਹੋ ਪ੍ਰਵੇਸ਼ ਨ ਕਰੋ। 2) ਮਤਲਬ ਆਗੇ ਟ੍ਰੈਫਿਕ ਸਰਕਲ 3) ਨਿਭਿਫ਼ ਚਿਨ੍ਹ। 4) ਸੜਕ ਮਾਰਗ ਮੈਂ ਪ੍ਰਵੇਸ਼ ਨ ਕਰੋ 	<h1 style="color: red; margin: 0;">3</h1>
	<ol style="list-style-type: none"> 1) Hidden intersection 2) Right lane ends 3) You are approaching a steep hill. 4) Pedestrian crossing ahead 	<ol style="list-style-type: none"> 1) ਲੁਕਿਆ ਇੰਟਰਸੈਕਸ਼ਨ 2) ਸੱਜੀ ਲੇਨ ਖਤਮ ਹੁੰਦੀ ਹੈ 3) ਤੁਸੀਂ ਇੱਕ ਉੱਚੀ ਪਹਾੜੀ ਦੇ ਨੇੜੇ ਆ ਰਹੇ ਹੋ। 4) ਅੱਗੇ ਪੈਦਲ ਲੰਘਣਾ 	<ol style="list-style-type: none"> 1) ਛਿਪਾ ਹੁਆ ਚੌਰਾਹਾ 2) ਦਾਹਿਨੀ ਲੇਨ ਸਮਾਪਤ ਹੋਤੀ ਹੈ 3) ਆਪ ਏਕ ਖੜੀ ਪਹਾੜੀ ਕੀ ਔਰ ਆ ਰਹੇ ਹੈ। 4) ਪੈਦਲ ਯਾਤਰੀ ਕਰਾੱਸਿੰਗ ਆਗੇ 	<h1 style="color: red; margin: 0;">2</h1>
	<ol style="list-style-type: none"> 1) Maximum speed of 50 kilometers (30 miles) per hour from this sign to next sign. 2) Speed limit for rural school zones 3) End of 50 kilometers (30 miles) per hour zone. 4) Maximum speed of 50 kilometers (30 miles) per hour ahead. 	<ol style="list-style-type: none"> 1) ਇਸ ਚਿੰਨ੍ਹ ਤੋਂ ਅਗਲੇ ਚਿੰਨ੍ਹ ਤੱਕ 50 ਕਿਲੋਮੀਟਰ (30 ਮੀਲ) ਪ੍ਰਤੀ ਘੰਟਾ ਦੀ ਅਧਿਕਤਮ ਗਤੀ। 2) ਪੇਂਡੂ ਸਕੂਲ ਜ਼ੋਨਾਂ ਲਈ ਗਤੀ ਸੀਮਾ 3) 50 ਕਿਲੋਮੀਟਰ (30 ਮੀਲ) ਪ੍ਰਤੀ ਘੰਟਾ ਜ਼ੋਨ ਦਾ ਅੰਤ। 4) ਵੱਧ ਤੋਂ ਵੱਧ 50 ਕਿਲੋਮੀਟਰ (30 ਮੀਲ) ਪ੍ਰਤੀ ਘੰਟਾ ਅੱਗੇ। 	<ol style="list-style-type: none"> 1) ਇਸ ਚਿਨ੍ਹ ਤੋਂ ਅਗਲੇ ਚਿਨ੍ਹ ਤੱਕ 50 ਕਿਲੋਮੀਟਰ (30 ਮੀਲ) ਪ੍ਰਤੀ ਘੰਟਾ ਦੀ ਅਧਿਕਤਮ ਗਤੀ। 2) ਗ੍ਰਾਮੀਣ ਸਕੂਲ ਖੇਤਰਾਂ ਲਈ ਗਤੀ ਸੀਮਾ 3) 50 ਕਿਲੋਮੀਟਰ (30 ਮੀਲ) ਪ੍ਰਤੀ ਘੰਟਾ ਖੇਤਰ ਦਾ ਅੰਤ। 4) ਆਗੇ 50 ਕਿਲੋਮੀਟਰ (30 ਮੀਲ) ਪ੍ਰਤੀ ਘੰਟੇ ਦੀ ਅਧਿਕਤਮ ਗਤੀ। 	<h1 style="color: red; margin: 0;">4</h1>